

UNIVERSIDADE FEDERAL DO PARÁ

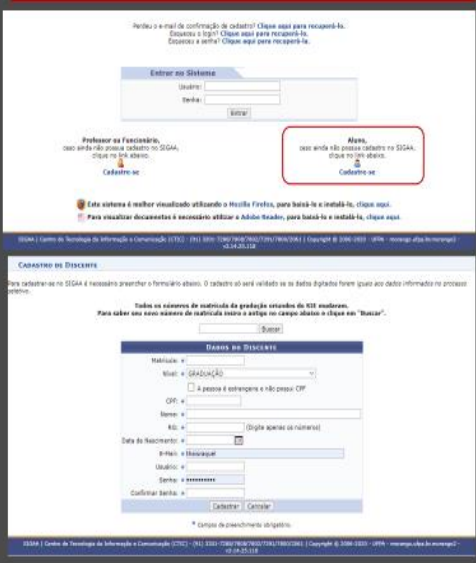
NÚCLEO DE INOVAÇÃO E TECNOLOGIAS APLICADAS A ENSINO E EXTENSÃO - NITAE

Conta Institucional da UFPA

<p>1</p> <h3>Matrícula</h3> <p>Para iniciar o processo de criação da institucional da UFPA, o aluno precisa ter seus dados atualizados em mãos (RG, CPF, endereço e afins) e já ter recebido seu NÚMERO DE MATRICULA. O número de matrícula é entregue PELAS FACULDADES após a homologação das matrículas dos calouros.</p>	<p>2</p> <h3>Login do SIGAA</h3> <p>O login do sistema SIG é a porta de entrada do aluno aos serviços de rede da Universidade. Assim, antes de cadastrar sua conta institucional, o aluno deve criar seu perfil no SIGAA.</p>
--	--

CRIANDO O PERFIL DO SIGAA

01 Para criar teu perfil no sistema da UFPA, tenha todos os seus dados pessoais em mãos e acesse sigaa.ufpa.br/sigaa e clique em cadastre-se. Após preencher os seus dados, clique em cadastrar. Não te esqueça de anotar a senha do **SIGAA**, ok?!



UNIVERSIDADE ABERTA DO BRASIL

Dados necessários: Número de matrícula, CPF, Nome, RG, Data de nascimento, e-mail (informado no ato da homologação), login (você pode escolher um nome, que não esteja sendo usado, ou número de algum documento, indicamos colocar o CPF) e senha.

Atenção!!!

01 CRIAR PERFIL DO SIGAA

Caso você tenha criado seu perfil no SIGAA, mas tenha esquecido seu usuário ou sua senha, use as caixas de recuperação disponíveis na página inicial do SIGAA. É preciso ter acesso ao endereço de e-mail cadastrado na habilitação.



Perdeu o e-mail de confirmação de cadastro? Clique aqui para recuperá-lo.
Esqueceu o login? Clique aqui para recuperá-lo.
Esqueceu a senha? Clique aqui para recuperá-la.

Entrar no Sistema

Usuário:
Senha:

Professor ou Funcionário, caso ainda não possua cadastro no SIGAA, clique no link abaixo.
[Cadastre-se](#)

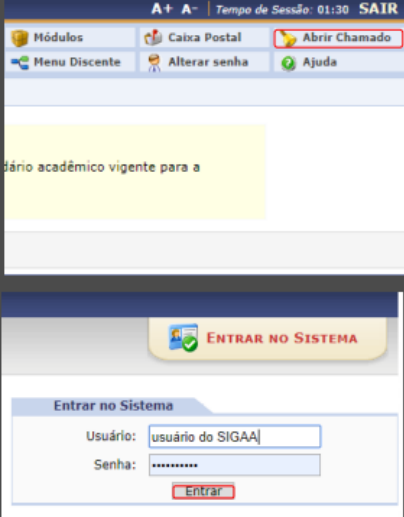
Aluno, caso ainda não possua cadastro no SIGAA, clique no link abaixo.
[Cadastre-se](#)

Este sistema é melhor visualizado utilizando o Mozilla Firefox, para baixá-lo e instalá-lo, clique aqui.
Para visualizar documentos é necessário utilizar o Adobe Reader, para baixá-lo e instalá-lo, clique aqui.

SIGAA | Centro de Tecnologia da Informação e Comunicação (CTIC) - (91) 3201-7288/7808/7802/7391/7800/2061 | Copyright © 2006-2020 - UFPA - morango.ufpa.br/morangp2 - v2.14.25.118

01 02 CONHECENDO O SAGITTA

Após criar seu login na página do SIGAA, o aluno deve clicar em "abrir chamado", no canto superior direito (abaixo do relógio do tempo da sessão) para ser encaminhado ao SAGITTA: sistema de atendimento ao usuário da UFPA. Para entrar, use o login e a senha que acabou de criar no SIGAA.



A+ A- Tempo de Sessão: 01:30 SAIR

Módulos Caixa Postal Abrir Chamado
Menu Discente Alterar senha Ajuda

Usuário acadêmico vigente para a

Entrar no Sistema

Usuário:
Senha:

O SAGITTA tem muitos serviços como CTIC, CIAC, INSTITUTOS E FACULDADES.

E cada dia mais ele é usado como principal ferramenta para solicitações de serviços e dúvidas dentro da Universidade.

NiTAe²

NÚCLEO DE INOVAÇÃO E TECNOLOGIAS
APLICADAS A ENSINO E EXTENSÃO

Solicitação de e-mail institucional (dentro do SAGITTA)

SELECIONANDO O SERVIÇO

01

02

03

Selecione o CTIC como unidade prestadora do serviço, ou seja, quem vai fornecer o atendimento de que precisa. Clique em **conta Institucional** na seleção de serviço.

1 **Selecione um serviço** 2 **Selecione um assunto** 3 **Solicite atendimento**

Para encontrar mais facilmente os serviços oferecidos pela UFPA, selecione a unidade prestadora logo abaixo:

CTIC - CENTRO DE TECNOLOGIA DA INFORMACAO E COMUNICACAO - BELEM - FONE: (91)3201-7800 / 8280

Correio Eletrônico • Abertura, Recuperação e Fechamento de E-mail • Adesão ao G Suite • Anti-Spam • Coordenadorias Internas ao CTIC • Criação de Conta de E-mail • Lista de discussão	Serviços On-Line • Conta Institucional • Prevenção e Tratamento de incidentes de Segurança	Suporte Computacional • Compartilhamento de arquivos • Diagnóstico / Avaliação / Instalação PC • Impressoras/Scanner • Instalação ou remoção de programas • Manutenção de Computadores
--	--	--

SELECIONANDO O SERVIÇO

01

02

03

Clique em **criação de conta institucional** na seleção do assunto para criar a sua conta (primeiro acesso). Clique em **redefinir senha** se você criou sua conta institucional, mas não consegue acessá-la.

1 **Conta Institucional** 2 **Selecione um assunto** 3 **Solicite atendimento**

Conta Institucional

Cadastre aqui o seu login para acessar a rede sem fio Institucional UFPA 2.0, os Periféricos da CAPEs, serviços de rede, e sua conta de e-mail da UFPA.

Unidade Provedora
CENTRO DE TECNOLOGIA DA INFORMACAO E COMUNICACAO

Escopo
Está no escopo deste serviço a criação de contas institucionais para DISCENTES da UFPA.

Anexos
Está no escopo deste serviço a criação de contas institucionais para DISCENTES da UFPA.

Disponibilidade
24h por dia, 7 dias por semana.

Suporte
Serviço online via Sagitta ou suporte presencial via Central de Atendimento do CTIC.

Assuntos

- Ativação de conta institucional antiga.
 - Permite a ativação da conta institucional antiga do usuário que já possui e-mail com a finalidade de utilizar a rede sem fio da instituição (UFPA 2.0 Institucional ou eSource), assim como ter acesso aos Periféricos da CAPEs. Obs: O endereço da Wiki do CTIC (https://wiki.ctic.ufpa.br/) contém informações relativas a configuração e autenticação na Rede Sem Fio Institucional da UFPA, e também de como acessar os periféricos da CAPEs com a conta institucional.
 - Prazo Estimado: 1 dia útil
 - Quem pode solicitar: Discente Ativo, Docente, Técnico Administrativo
- Criação de Conta Institucional**
 - Cria a conta institucional de alunos para acessar os serviços online. Por exemplo, a rede sem fio Institucional (rede de Periféricos da CAPEs, e o eSource). Assim como o e-mail G suite institucional, e para mais informações visite a página http://guia.ufpa.br - Obs: O endereço da Wiki do CTIC (https://wiki.ctic.ufpa.br/) contém informações relativas a configuração e autenticação na Rede Sem Fio Institucional da UFPA, e também de como acessar os periféricos da CAPEs com a conta institucional.
 - Prazo Estimado: 1 dia útil
 - Quem pode solicitar: Discente Ativo
- Redefinir Senha
 - Serviço disponibilizado para o caso de esquecimento de senha ou necessidade de alteração.
 - Prazo Estimado: 1 a 30 dias úteis
 - Quem pode solicitar: Secretária de Curso, Discente Ativo, Docente, Técnico Administrativo, Secretária de Instituto

Copyright 2018 - Coordenadoria de Sistemas de Informação - CTIC - Universidade Federal do Pará - UFPA - Versão 3.0

CRIANDO SUA CONTA

01

02

03

04

Leia com atenção os termos de uso antes de aceitá-los. O sistema gera automaticamente a sua conta combinando seu nome e o seu instituto. Crie uma senha para a sua conta institucional.

A sua senha deve ter **NO MÁXIMO 8 DÍGITOS**, ou a rede sem fio irá recusar seu acesso. O CTIC recomenda que os alunos utilizem a mesma senha do sistema SIG nas contas institucionais, diminuindo assim a quantidade de informações a serem decoradas.

1 **Conta Institucional** 2 **Selecione um assunto** 3 **Solicite atendimento**

Conta Institucional

Cadastre aqui o seu login para acessar a rede sem fio Institucional UFPA 2.0, os Periféricos da CAPEs, serviços de rede, e sua conta de e-mail da UFPA.

Unidade Provedora
CENTRO DE TECNOLOGIA DA INFORMACAO E COMUNICACAO

Escopo
Está no escopo deste serviço a criação de contas institucionais para DISCENTES da UFPA.

Anexos
Está no escopo deste serviço a criação de contas institucionais para DISCENTES da UFPA.

Assuntos

- Ativação de conta institucional antiga.
 - Permite a ativação da conta institucional antiga do usuário que já possui e-mail com a finalidade de utilizar a rede sem fio da instituição (UFPA 2.0 Institucional ou eSource), assim como ter acesso aos Periféricos da CAPEs. Obs: O endereço da Wiki do CTIC (https://wiki.ctic.ufpa.br/) contém informações relativas a configuração e autenticação na Rede Sem Fio Institucional da UFPA, e também de como acessar os periféricos da CAPEs com a conta institucional.
 - Prazo Estimado: 1 dia útil
 - Quem pode solicitar: Discente Ativo, Docente, Técnico Administrativo
- Criação de Conta Institucional**
 - Cria a conta institucional de alunos para acessar os serviços online. Por exemplo, a rede sem fio Institucional (rede de Periféricos da CAPEs, e o eSource). Assim como o e-mail G suite institucional, e para mais informações visite a página http://guia.ufpa.br - Obs: O endereço da Wiki do CTIC (https://wiki.ctic.ufpa.br/) contém informações relativas a configuração e autenticação na Rede Sem Fio Institucional da UFPA, e também de como acessar os periféricos da CAPEs com a conta institucional.
 - Prazo Estimado: 1 dia útil
 - Quem pode solicitar: Discente Ativo
- Redefinir Senha
 - Serviço disponibilizado para o caso de esquecimento de senha ou necessidade de alteração.
 - Prazo Estimado: 1 a 30 dias úteis
 - Quem pode solicitar: Secretária de Curso, Discente Ativo, Docente, Técnico Administrativo, Secretária de Instituto

Formulário de Ativação de Conta

Assunto: Criação de Conta Institucional

Seu nome e sobrenome: @ufpa.br

Com o nome de usuário será criado seu e-mail institucional.

Assunto em G Suite Institucional

Acesso em Periféricos da CAPEs através do CAPE

Rede Sem Fio UFPA 2.0 - Institucional

Wiki e Periféricos: Wiki CTIC


Nota crucial: Informe a senha que deseja criar e clique em "confirmar".

Senha:

Confirme a Senha:

Copyright 2018 - Coordenadoria de Sistemas de Informação - CTIC - Universidade Federal do Pará - UFPA - Versão 3.0

ENCERRE A CHAMADA



01


02

03

04

05 O sistema irá notificar o aluno da criação da conta e dos serviços disponíveis. Comente encerre a chamada antes de começar a configurar sua conta.

O CTIC informa que sua conta institucional é de uso **personal e intransferível**, ou seja, não deve ser emprestada para terceiros.



ACESSO AO G-WORKSPACE





Para acessar os serviços disponibilizados no G Suite da UFFA, basta *logar* com sua conta Institucional nos serviços Google (ex: usuário@unidade.ufpa.br). A página do Google vai detectar que você é um usuário G Suite e reencaminhar seu login para a página da CAFe/RNP, onde a autenticação do seu usuário será processada.


Para informações mais detalhadas e tutoriais, acesse <https://servicosdetic.ufpa.br/google>.

PRINCIPAIS SERVIÇOS DA REDE INSTITUCIONAL


UFFPA 2020



01 DIVULGA UFFA, Beira do Rio, Periódicos CAPES, rede Institucional 2.0, rede Eduroam.



02 Google Workspace: e-mail, agenda, drive, documentos compartilhados, planilhas, apresentações e afins.



03 Sistema SIG: SIGAA (acadêmica) e SAGITTA (atendimento ao usuário), SIGEleição e afins.

FIM

Fonte: <https://servicosdetic.ufpa.br/sig-ufpa/sigaa>