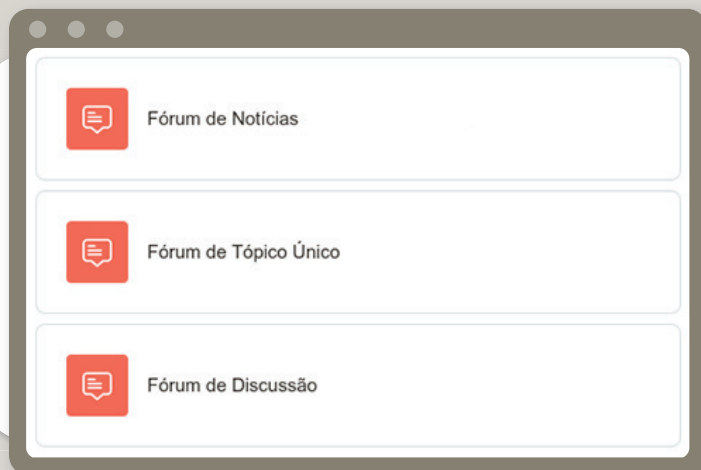


COMO POSTAR NO FÓRUM

O **Fórum** é um atividade que permite uma comunicação assíncrona entre os participantes de uma sala de aula virtual. Ou seja, eles não precisam estar online ao mesmo tempo para comentar.

Isso permite que cada um, antes de manifestar sua opinião, acompanhe o que está acontecendo na discussão e elabore com cuidado sua participação por meio de texto, imagens e anexos.



PASSO 1

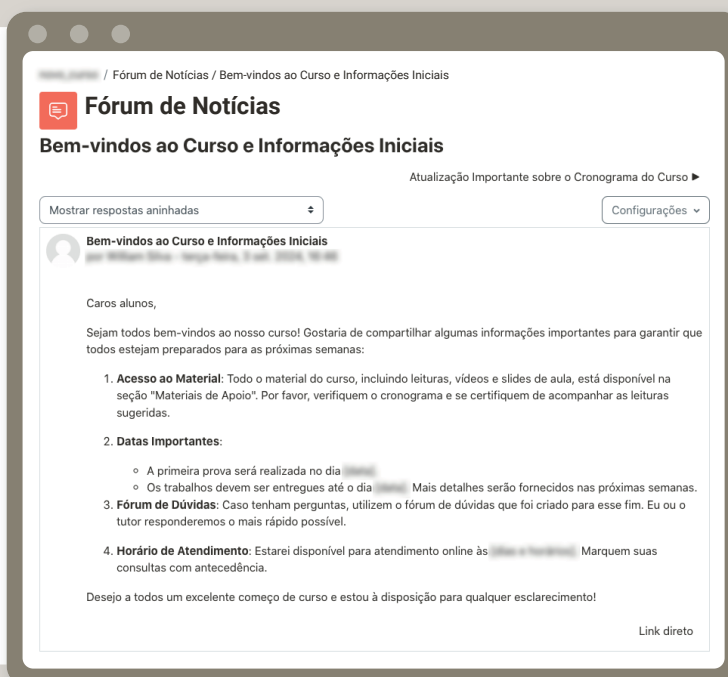
Identificar o tipo de Fórum

Existem **três tipos de Fórum** na Plataforma Moodle, e cada um deles possui um objetivo pedagógico.

Postagem no Fórum de Notícias

É utilizado como **quadro de avisos** pelos tutores e professores. Eles deixam mensagens quanto ao prazo de encerramento das atividades, inclusão de materiais e leituras, mudança de cronograma, entre outras informações.

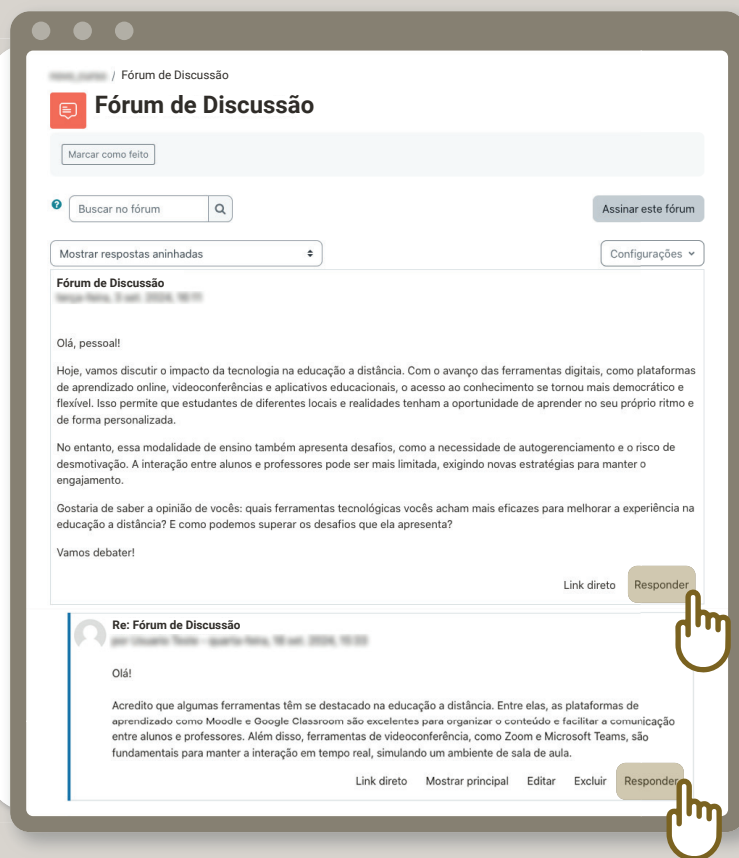
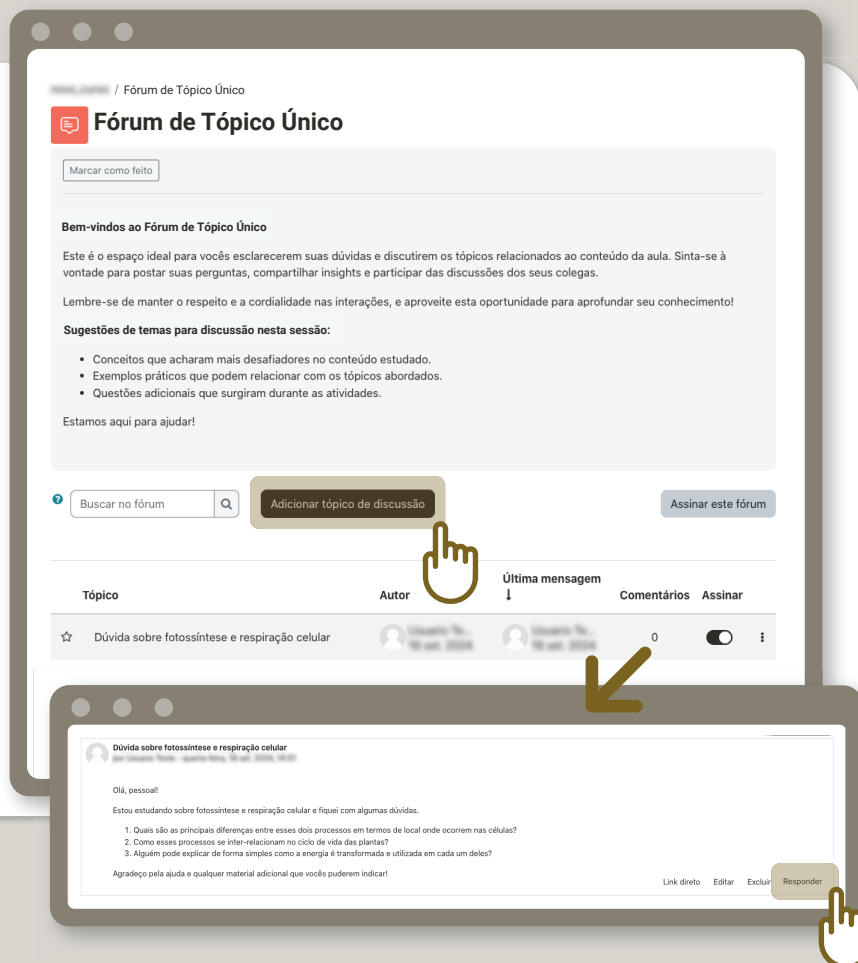
Dessa forma, **os participantes só visualizam o que é postado** neste Fórum.



Postagem no Fórum de Tópico Único

Neste tipo de fórum, os participantes podem interagir clicando em **Acrescentar tópico de discussão** ou em **Responder** (disponível nos comentários de outros participantes).

No geral é usado quando o aluno e o tutor tem dúvidas ou esclarecimentos a fazer sobre a disciplina do curso.



Postagem no Fórum de Discussão

Os participantes interagem uns com os outros em um tópico único, previamente criado pelo professor.

Para comentar basta clicar em **Responder** no tópico principal ou em qualquer outra postagem dos participantes do curso.

Nesse fórum, o professor levanta um tema norteador, ligado a disciplina corrente e os alunos debatem com a participação do tutor, sobre o tema escolhido.

Importante!

Independente do formato de fórum utilizado, o que devemos deixar claro é que esta atividade é colaborativa. Portanto, atente-se sempre para a linguagem utilizada nos comentários, pois este é um ambiente acadêmico e devem ser utilizados com responsabilidade e respeito.