



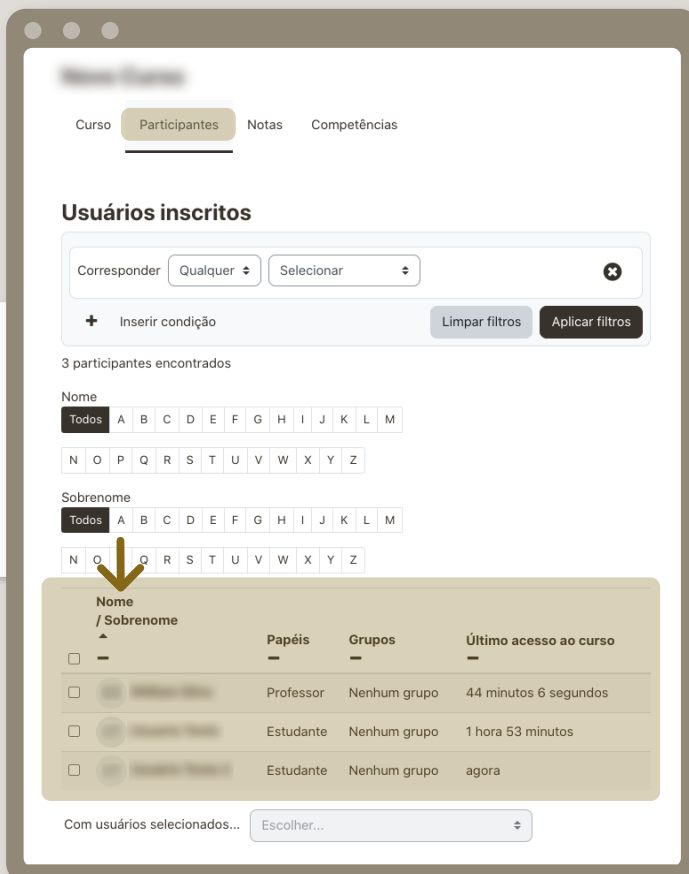
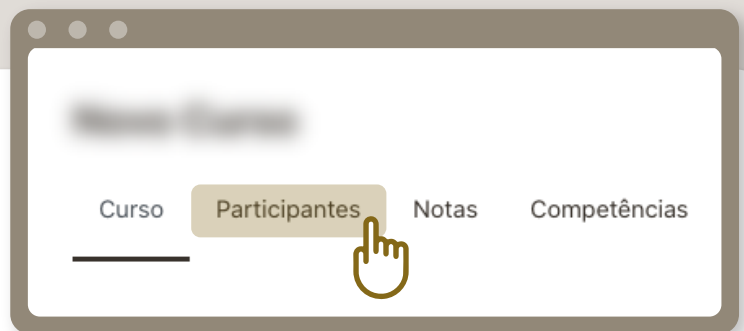
COMO MANDAR E RECEBER MENSAGENS INDIVIDUAIS

Este é um importante recurso, para que você encaminhe mensagens para seus colegas de classe e tutores, de maneira individualizada e sem sair da Plataforma Moodle.

PASSO 1

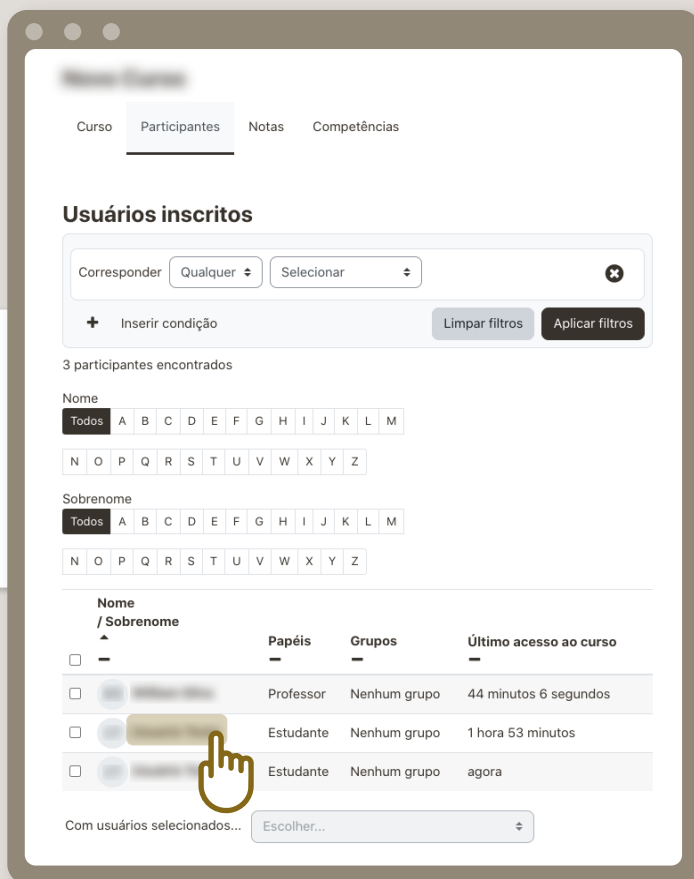
Enviando mensagem para um participante do curso

Você pode mandar mensagens individuais para qualquer participante da sua sala de aula virtual clicando em **Participantes**, disponível no topo da tela.



PASSO 2

Em seguida, abrirá uma tela com a lista de todos os participantes da sala.



PASSO 3

Nessa mesma tela, você clicará no **nome do colega ou tutor** que deseja enviar a mensagem.

Logo ao lado do nome do colega, tem um balão de **Mensagem**. Basta clicar nele que irá abrir uma tela para troca de mensagens entre vocês.

